

SPDR[®] S&P[®] 500 ESG Screened UCITS ETF (Acc)

ISIN IE00BH4GPZ28

Fondsdoelstelling

De doelstelling van het fonds bestaat uit het rendement van de Amerikaanse aandelenmarkten voor largecapaandelen te dupliceren.

Het fonds is geclassificeerd als een artikel 8-fonds onder SFDR.

Beschrijving van index

De S&P 500 ESG Exclusions II Index meet de prestaties van de 500 grootste ondernemingen op de aandelenmarkten van de VS, gewogen voor marktkapitalisatie, en verwijderd daarbij effecten die zijn blootgesteld aan controversiële wapens, civiele wapens, tabak, stoomkolen en ondernemingen die niet in lijn zijn met de principes van het Global Compact van de Verenigde Naties.

Index-ticker SPXCX2UN

Type index Netto totaalopbrengst

Aantal componenten 489

Belangrijkste feiten

Aanvangsdatum 02-Dec-2019	Behandeling van inkomsten Accumulatie	Domicilie Ierland	Komt in aanmerking voor ISA Ja
Klasse valuta delen USD	Replicatiemethode Gerepliceerd	Beleggingsbeheerder State Street Global Advisors Europe Limited	Komt in aanmerking voor SIPP Ja
Fonds - Basisvaluta USD	Voldoet aan UCITS-richtlijn Ja	Paraplufonds SSGA SPDR ETFs Europe I plc	Komt in aanmerking voor PEA Nee
TER 0.10%		Activa in aandelen categorie (miljoen) US\$449.74	Sub-Investment Manager State Street Global Advisors Trust Company
		Totaal activa in fonds (miljoen) US\$449.74	

BELASTINGSTATUS SSGA streeft ernaar te voldoen aan alle geldende eisen in verband met belastingaangifte voor SPDR ETF's in de volgende landen. Aanvragen worden het hele jaar door ingediend, afhankelijk van het door elke lokale belastingdienst voorgeschreven tijdschema: VK, Duitsland, Oostenrijk, Zwitserland.

Landen van inschrijving Zwitserland, Zweden, Verenigd Koninkrijk, Spanje, Oostenrijk, Noorwegen, Nederland, Luxemburg, Italië, Ierland, Frankrijk, Finland, Duitsland, Denemarken

Beurs	Beurs-ticker	Handelsvaluta	iNAV ticker	Bloomberg code	Reuters code	SEDOL code
Deutsche Börse*	SPPY	EUR	INSPPYE	SPPY GY	SPPY.DE	BKRSQ86
Borsa Italiana	500X	EUR	INSPPYE	500X IM	500X.MI	BKRSQB9
Euronext Amsterdam	500X	EUR	INSPPYE	500X NA	500X.AS	BKRSQ75
SIX Swiss Exchange	500X	USD	INSPPY	500X SE	500X.S	BH4GPZ2

*Duidt op primaire beursnotering

Rendement op jaarbasis (%)

	Index	Fonds, bruto	Vershil	Fonds, netto	Vershil
1 jaar	29.24	29.50	0.26	29.37	0.13
3 jaar	-	-	-	-	-
5 jaar	-	-	-	-	-
10 jaar	-	-	-	-	-
Sinds aanvang	21.73	21.98	0.25	21.86	0.13

Standaarddeviatie

	Fonds %
3 jaar	-

Tracking-error op jaarbasis

	Fonds %
3 jaar	-

Cumulatief rendement (%)

	Index	Fonds, bruto	Vershil	Fonds, netto	Vershil
1 maand	-4.74	-4.73	0.02	-4.73	0.01
3 maand	0.47	0.52	0.05	0.49	0.02
1 jaar	29.24	29.50	0.26	29.37	0.13
2 jaar	-	-	-	-	-
3 jaar	-	-	-	-	-
5 jaar	-	-	-	-	-
10 jaar	-	-	-	-	-
Sinds aanvang	43.28	43.81	0.54	43.55	0.28

Resultaat over kalenderperiode (%)

	Index	Fonds, bruto	Vershil	Fonds, netto	Vershil
2021	15.47	15.65	0.18	15.57	0.09
2020	19.29	19.53	0.24	19.41	0.12
2019	4.02	4.03	0.02	4.02	0.01

Fondskmerken

Aantal posities	489	Gemiddelde koers/boekwaarde	4.43
Distributierendement	-	Gemiddelde marktkapitalisatie (M)	US\$509663.57
Koers/winstverhouding boekjaar 1	21.21	Dividendrendement index	1.37%

Top 10 participaties

	Weging %
APPLE INC	6.30
MICROSOFT CORP	6.00
AMAZON.COM INC	4.05
FACEBOOK INC-CLASS A	2.29
ALPHABET INC-CL A	2.29
ALPHABET INC-CL C	2.13
TESLA INC	1.78
NVIDIA CORP	1.46
BERKSHIRE HATHAWAY INC-CL B	1.43
JPMORGAN CHASE & CO	1.39

Verdeling naar sector

	Weging %
Informatietechnologie	28.63
Gezondheidszorg	13.72
Duurzame consumptiegoederen	12.81
Communicatiediensten	11.69
Financiële instellingen	10.78
Industrie	6.44
Niet-duurzame consumptiegoederen	5.32
Energie	2.84
Vastgoed	2.68
Materialen	2.57
Nutsbedrijven	2.51

Grootste weging per land

	Weging %
Verenigde Staten	100.00

Voor meer informatie

Bezoek onze website op www.ssga.com of contact je lokale SPDR ETF contactpersoon

Frankrijk & Luxemburg	Duitsland	Italië	Nederland	Scandinavië	Spanje	Zwitserland	Verenigd Koninkrijk
spdrretf_france@ssga.com	spdrsgermany@ssga.com	spdrretf_italia@ssga.com	spdr_nl@ssga.com	spdrseurope@ssga.com	spdrseurope@ssga.com	spdrsswitzerland@ssga.com	spdrseurope@ssga.com
+33 1 44 45 40 00	+49 69 66774 5016	+39 0232066 140	+31 (0)20-7181071	+31 (0)20-7181071	+39 0232066 140	+ 41 (0)44 245 70 00	+44 (0) 203 395 6888

Het is ook mogelijk om een e-mail te sturen naar spdrseurope@ssga.com

Kapitaalrisico: Beleggen brengt het risico van kapitaalverlies met zich mee.**In het verleden behaalde resultaten vormen geen garantie voor de toekomst.**

In het verleden behaalde resultaten zijn geen indicatie voor toekomstige resultaten. In de vermelde prestatiegegevens is geen rekening gehouden met provisies en kosten in verband met de uitgifte en terugkoop van aandelen of de aankoop en verkoop van deelnemingsrechten. Indien het rendement is berekend op basis van intrinsieke waarden die niet luiden in de boekhoudkundige valuta van de instelling voor collectieve belegging, kan de waarde stijgen of dalen als gevolg van valutaschommelingen.

Wanneer het fonds volgens de officiële intrinsieke-waardekalender gesloten is, terwijl toch een aanzienlijk deel van de koersen van de onderliggende effecten kan worden bepaald, wordt een Technische Intrinsieke Waarde berekend. De in het verleden behaalde resultaten in dit document zijn dus zo nodig met behulp van een Technische Intrinsieke Waarde berekend, én met de officiële intrinsieke waarde van het fonds op elke andere werkdag in de betreffende periode.

Het rendement voor het kalenderjaar waarin het fonds is geïntroduceerd, betreft een deel van het jaar wanneer de introductiedatum van het betreffende fonds of het historische performance-linked fonds (welke zich het eerst voordoet) in de betreffende periode valt.

Uitsluitend voor professionele cliënten / gekwalificeerde beleggers. Niet voor openbare distributie.

Beursgenoteerde fondsen (Exchange Traded Funds - ETF's) worden verhandeld zoals aandelen, zijn onderhevig aan beleggingsrisico's en zullen fluctueren in marktwaarde. De waarde van de belegging kan zowel dalen als stijgen en het rendement op de belegging zal bijgevolg variabel zijn. De wijzigingen in wisselkoersen kunnen een nadelig effect hebben op de waarde, prijs of inkomsten van een belegging. Verder is er geen garantie dat een ETF zijn beleggingsdoelstellingen zal behalen.

Marketingcommunicatie

SPDR ETF's zijn mogelijk niet beschikbaar of geschikt voor u. De gegeven informatie is geen beleggingsadvies zoals gedefinieerd in de Richtlijn betreffende markten voor financiële instrumenten (2014/65/EU, "MiFID") en dient niet als zodanig te worden beschouwd. De informatie dient niet te worden beschouwd als een uitnodiging om een belegging te kopen of te verkopen. De informatie houdt geen rekening met bepaalde beleggingsdoelstellingen, strategieën, fiscale status, risicobereidheid of beleggingshorizon van een (potentiële) belegger. Als u beleggingsadvies nodig hebt, dient u uw belasting- en financiële of een andere professionele adviseur te raadplegen.

De fiscale behandeling hangt af van de individuele omstandigheden van elke cliënt en kan in de toekomst veranderen.

Dit document vormt geen aanbod of verzoek om aandelen in SPDR ETFs Europe I plc en SPDR ETFs Europe II plc te kopen.

Dit document dient te worden gelezen in combinatie met het prospectus en de Essentiële Beleggersinformatie. Alle transacties dienen gebaseerd te zijn op het recentste beschikbare prospectus en de Essentiële Beleggersinformatie. Deze bevatten nadere informatie over de kosten, uitgaven, waar de fondsen zijn toegelaten voor verkoop, en de risico's van uw belegging. Het prospectus is beschikbaar in het Engels en de KIID's zijn vertaald in ten minste een van de officiële talen van het land van registratie.

Het prospectus en de KIID's zijn gratis beschikbaar op: www.ssga.com

Alle documenten die betrekking hebben op het fonds, zijn kosteloos verkrijgbaar ten kantore van de Plaatselijke Vertegenwoordiger/Agent, via www.ssga.com of door contact op te nemen met State Street Custodial Services (Ireland) Limited, 78 Sir John Rogerson's Quay, Dublin 2, Ierland.

SPDR ETF's is het platform voor beursgenoteerde fondsen ("ETF") van State Street Global Advisors en bestaat uit fondsen die door de Central Bank of Ireland zijn erkend als beleggingsvennootschappen met veranderlijk kapitaal.

De fondsen zijn niet beschikbaar voor Amerikaanse beleggers.

SSGA SPDR ETFs Europe I plc en SPDR ETFs Europe II plc ("de Vennootschap") geven SPDR ETF's uit en zijn open-end beleggingsmaatschappijen met variabel kapitaal met gescheiden aansprakelijkheid tussen de subfondsen. De Vennootschap is opgezet als een Instelling voor Collectieve Belegging in Effecten (icbe) naar Iers recht en is toegelaten als een icbe door de Central Bank of Ireland.

Aanvullende belangrijke informatie:

In het VK is dit document uitgegeven door State Street Global Advisors Limited ("SSGA"). Vergunning verleend door en onder toezicht van de Britse Financial Conduct Authority, ingeschreven onder nr. 2509928. Btw-nr. 5776591 81. Statutaire zetel: 20 Churchill Place, Canary Wharf, Londen, E14 5HJ, Verenigd Koninkrijk Telefoon: 020 3395 6000 Fax: 020 3395 6350 Website: www.ssga.com.

In de EU is dit document uitgegeven door State Street Global Advisors Europe Limited ("SSGA"), die onder toezicht staat van de Centrale Bank van Ierland. Statutaire zetel: 78 Sir John Rogerson's Quay, Dublin 2, Ierland. Inschrijvingsnummer 49934. T: +353 (0)1 776 3000. Fax: +353 (0)1 776 3300. Website: www.ssga.com.

Plaatselijke Vertegenwoordiger/Betaalkantoren van SPDR ETF's:

Frankrijk: State Street Bank International GmbH Paris Branch, Cœur Défense -Tour A, 100, Esplanade du Général de Gaulle, 92931 Paris La Defense Cedex; **Zwitserland:**

State Street Bank GmbH Munich, Zurich Branch, Beethovenstrasse 19, 8027 Zürich en de hoofddistributeur in Zwitserland, State Street Global Advisors AG, Beethovenstrasse

19, 8027 Zürich; **Duitsland:** State Street Global Advisors Europe Limited, Brienner Strasse 59, D-80333 München; **Spanje:** Cecabank, S.A. Alcalá 27, 28014 Madrid;

Denemarken: Nordea Bank Denmark A/S, Issuer Services, Securities Services Hermes Hus, Helgeshøj Allé 33 Postbox 850 DK-0900 Kopenhagen C; **Oostenrijk:** Erste Bank, Graben 21, 1010 Wenen; **Zweden:** SKANDINAVISKA ENSKILDA BANKEN AB, Global Transaction Services ST MH1, SE-106 40 Stockholm.

Standard & Poor's®, S&P® en SPDR® zijn gedeponeerde handelsmerken van Standard & Poor's Financial Services LLC (S&P); Dow Jones is een gedeponeerd handelsmerk van Dow Jones Trademark Holdings LLC (Dow Jones); en deze handelsmerken zijn in licentie gegeven voor gebruik door S&P Dow Jones Indices LLC (SPDJI) en in sublicentie gegeven voor gebruik voor bepaalde doeleinden door State Street Corporation. De financiële producten van State Street Corporation worden niet gesponsord, aanbevolen, verkocht of gepromoot door SPDJI, Dow Jones, S&P, de respectieve verbonden ondernemingen en externe licentiegevers en geen van deze partijen geeft enige verklaring met betrekking tot de wenselijkheid van beleggen in dit product of deze producten of heeft enige aansprakelijkheid in verband hiermee, met inbegrip van eventuele fouten, omissies of onderbrekingen in enige index.

De hierin genoemde handelsmerken en servicemerken zijn eigendom van de respectievelijke eigenaren. Externe dataproviders geven geen enkele verklaring of garantie met betrekking tot de juistheid, volledigheid of tijdigheid van de gegevens en zijn in geen geval aansprakelijk voor enige schade in verband met het gebruik van deze gegevens.

Zonder uitdrukkelijke schriftelijke toestemming van SSGA mag dit document niet geheel of gedeeltelijk worden gereproduceerd, gekopieerd of verzonden en mag de inhoud niet aan derden bekend worden gemaakt.

Woordenlijst:**Koers-winstverhouding boekjaar1**

De gemiddelde koers van elk onderliggende effect gedeeld door de gemiddelde geschatte winst per aandeel voor het effect voor het volgende boekjaar waarvoor nog geen verslag is opgesteld, per de verslagdatum.

Gemiddelde koers-boekwaardeverhouding

De gemiddelde koers van elk onderliggende effect gedeeld door de boekwaarde per aandeel voor het effect, per de verslagdatum.

Dividendrendement van de index

Het gemiddelde van de jaarlijkse dividenden per aandeel van elk onderliggend effect in de index per de verslagdatum, gedeeld door de koers van het effect per de verslagdatum.

TER

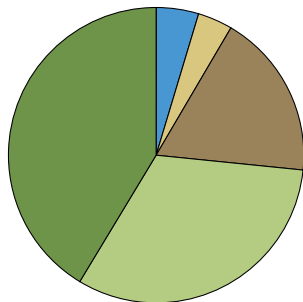
De Total Expense Ratio is de vergoeding die het fonds betaalt, uitgedrukt als percentage van de intrinsieke waarde, om de kosten te dekken in verband met de exploitatie en het beheer van de activaportefeuille.

R-Factor™-overzicht

R-Factor™ is gebaseerd op een transparante classificatiemethodologie die gebruik maakt van de Materiality Map van de Sustainability Accounting Standards Board (SASB), gedragscodes op het gebied van corporate governance, en data van onze vier best-in-class leveranciers van ESG-informatie. R-Factor ondersteunt de ontwikkeling van duurzame kapitaalmarkten door beleggers de mogelijkheid te geven om te beleggen in oplossingen die financieel materiële ESG-informatie integreren en tegelijkertijd bedrijven stimuleren om hun ESG-praktijken en transparantie te verbeteren op de terreinen die van wezenlijk belang zijn.

R-Factor-profiel van het fonds

	Niet beschikbaar	0.02%
	Achterblijver	4.76%
	Lagere score	3.91%
	Gemiddelde score	18.66%
	Hogere score	32.94%
	Hoogste score	42.51%



Bron: Factset/SSGA per 31 Aug 2021

R-Factor

R-Factor-overzicht

R-Factor	Fonds
R-Factor	65

Bron: Factset/SSGA per 31 Aug 2021

Dekking van het fonds

	Aantal	Percentage van totaal aantal effecten	Percentage van totale marktwaarde
Effecten opgenomen in R-Factor-analyse	488	99.80%	99.98%
Totaal aantal effecten in het fonds	489		

Bron: Factset/SSGA per 31 Aug 2021

Top 10-posities

	Fondsweging	R-Factor-score
Apple Inc.	6.30%	88
Microsoft Corporation	6.00%	73
Amazon.com Inc.	4.05%	65
Facebook Inc. Class A	2.29%	58
Alphabet Inc. Class A	2.29%	56
Alphabet Inc. Class C	2.13%	56
Tesla Inc	1.78%	61
NVIDIA Corporation	1.46%	78
Berkshire Hathaway Inc. Class B	1.43%	23
JPMorgan Chase & Co.	1.39%	72

Bron: Factset/SSGA per 31 Aug 2021

5 hoogste R-Factor-scores

HP Inc.	0.09%	100
Cisco Systems Inc.	0.65%	97
Host Hotels & Resorts Inc.	0.03%	90
Ball Corporation	0.09%	89
Accenture Plc Class A	0.58%	88

Bron: Factset/SSGA per 31 Aug 2021

5 laagste R-Factor-scores

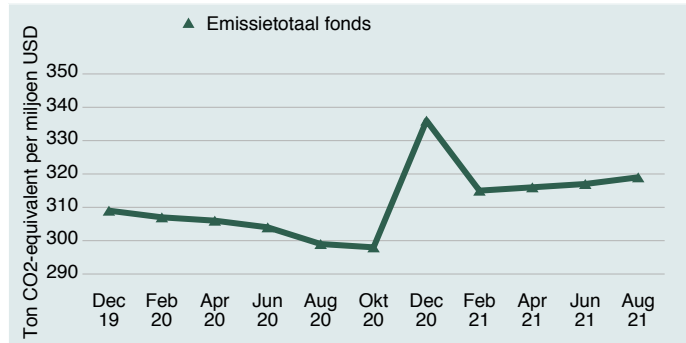
Lennar Corporation Class A	0.07%	9
D.R. Horton Inc.	0.08%	13
Live Nation Entertainment Inc.	0.03%	13
PulteGroup Inc.	0.04%	16
Domino's Pizza Inc.	0.05%	23

Bron: Factset/SSGA per 31 Aug 2021

Het R-Factor-overzicht heeft uitsluitend betrekking op bepaalde ESG-kenmerken en is geen weergave van de performance van het fonds. Zie onder 'Belangrijke informatie' voor aanvullende gegevens en definities van de gepresenteerde ESG-maatstaven.

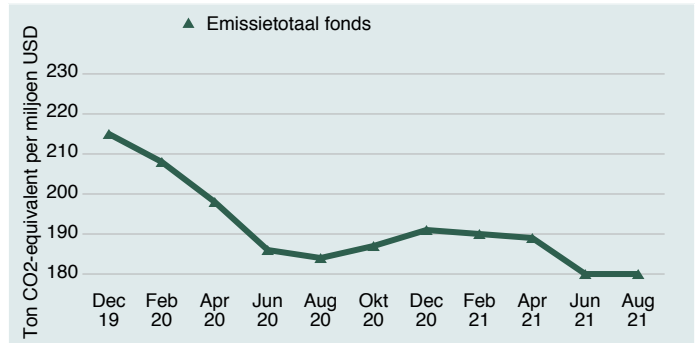
Klimaatprofiel

CO2-intensiteit



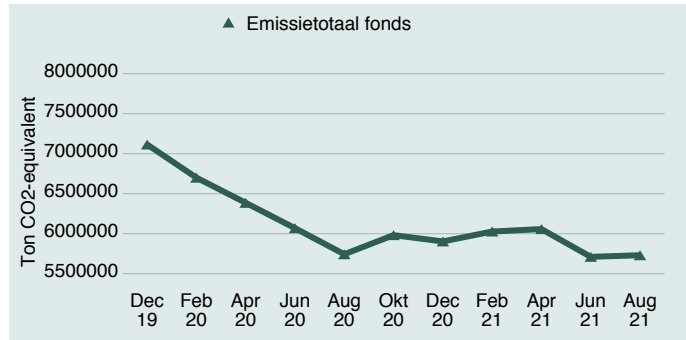
Bron: TruCost/SSGA per 31 Aug 2021

Gewogen gemiddelde CO2-intensiteit



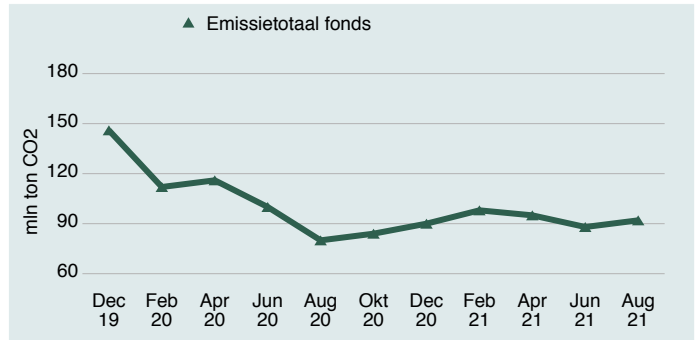
Bron: TruCost/SSGA per 31 Aug 2021

Broeikasgasemissies scope 1+2



Bron: TruCost/SSGA per 31 Aug 2021

Totale reserves broeikasgasemissies



Bron: TruCost/SSGA per 31 Aug 2021

Stewardship-profiel

Per 30 Sep 2021

Stewardship-profiel

2e kwartaal 2021

Aantal vergaderingen waarin is gestemd	495
Aantal landen	10
Voorstellen van de directie	5,935
Stemmen "Voor"	92.33%
Stemmen "Tegen"	7.63%
Voorstellen van aandeelhouders	341
In lijn met de directie	69.79%
Niet in lijn met de directie	30.21%

De cijfers zijn gebaseerd op het algemene stemgedrag van State Street Global Advisors voor de ondernemingen waarin het fonds aan het einde van het kwartaal een belang heeft. Deze informatie is geen vervanging voor een rapport inzake stemming bij volmacht, dat via uw relatiebeheerder kan worden opgevraagd.

Het stewardshipprogramma van State Street Global Advisors (SSGA) is gericht op het aangaan van de dialoog met de bedrijven in ons fonds over kwesties die invloed hebben op de waardecreatie op de lange termijn op het gebied van milieu, maatschappij en governance (ESG). Kort geleden heeft SSGA uitgebreid advies verstrekt over belangrijke zaken op het gebied van ondernemingsbestuur, zoals effectief, onafhankelijk voorzitterschap. De huidige focus van SSGA ligt op het ondersteunen van ondernemingsbesturen bij het nadenken over de mogelijke gevolgen van kwesties op het gebied van milieu en maatschappij en het opnemen van een duurzaamheidsperspectief in het bestuurtoezicht op de langetermijnstrategie als onderdeel van goed ondernemerschap.

Genderdiversiteit

Vrouwen in directie	Aantal effecten
0	0
1	13
2	98
3	186
4	125
5	47
6	14
7	4
8	2
9	0
10	0
10+	0
Niet beschikbaar	0
Totaal	489

Bron: Factsset/SSGA per 31 Aug 2021

R-Factor™

R-Factor™ is een ESG-scoresysteem dat gebruikmaakt van algemeen geaccepteerde materialiteitskaders die worden ondersteund door een grote groep ondernemingen en beleggers voor het genereren van een unieke ESG-score voor beursgenoteerde bedrijven. De score is gebaseerd op ESG-gegevens van vier afzonderlijke providers (Sustainalytics, ISS-Oekom, Vigeo-EIRIS en ISS-Governance) teneinde de totale dekking te verbeteren en de inherente vertekening van de bestaande scoremethodologieën te verwijderen. R-Factor™ is ontworpen om bedrijven meer controle te geven over het creëren van duurzame markten. De R

R-Factor™-scores uit verschillende sectoren kunnen onderling worden vergeleken. De ESG- en Corporate Governance (CorpGov)-scores zijn zo ontworpen dat ze gebaseerd zijn op de factoren die van essentieel belang zijn voor de sector en het regelgevingsgebied van een bedrijf. Een uniforme beoordelingschaal maakt het mogelijk om de eindscores van bedrijven met elkaar te vergelijken.

Het R-Factor™-beoordelingsproces omvat twee componenten. De eerste component is gebaseerd op het kader dat is gepubliceerd door de Sustainability Accounting Standards Board (SASB). Dit kader wordt gebruikt voor alle ESG-aspecten van de score die geen betrekking hebben op corporate governance. Het SASB-kader identificeert de ESG-risico's die financieel van wezenlijk belang zijn voor de emittent, op basis van de sectorclassificatie. Deze component van de R-Factor™-score wordt uitsluitend bepaald door de ESG-cijfers van de ESG-dataproviders die specifiek betrekking hebben op de ESG-risico's die door het SASB-kader zijn geïdentificeerd als financieel belangrijk voor de emittent op basis van de sectorclassificatie.

De tweede component van de score, de CorpGov-score, wordt gegenereerd op basis van regio-specifieke corporategovernancecodes, die door beleggers of toezichthouders zijn ontwikkeld. Deze governancecodes beschrijven de minimale verwachtingen ten aanzien van corporate governance in een specifieke regio. Ze beslaan doorgaans onderwerpen zoals aandeelhoudersrechten, onafhankelijkheid van de raad van bestuur en de vergoeding van directieleden. Deze component van de R-Factor™ maakt gebruik van door ISS-Governance verstrekte gegevens om een CorpGov-score aan een emittent toe te wijzen aan de hand van deze governancecodes.

R-Factor™-profiel

Binnen elke sector worden emittenten in vijf verschillende ESG-prestatiegroepen ingedeeld, op basis van het percentiel waarin hun R-Factor™-scores vallen. Door de R-Factor™-score van het bedrijf met een bandbreedte te vergelijken wordt een bedrijf in een van de vijf ESG-prestatieklassen ingedeeld: Laggard (10% van het universum), Underperformer (20% van het universum), Average Performer (40% van het universum), Outperformer (20% van het universum) of Leader (10% van het universum). De R-Factor™-scores zijn normaal verdeeld op basis van genormaliseerde waarden op een puntenschaal van 0-100.

Voor voorbeelden van informatie over de R-Factor in begrijpelijke taal, leest u onderstaande ELR-registratieverklaring: <https://www.sec.gov/Archives/edgar/data/1107414/000119312519192334/d774617d497.htm>

CO2-intensiteit

- gemeten als tonnen CO2-equivalent gedeeld door de omzet in USD miljoen. De gecombineerde CO2-voetafdruk van de bedrijfsactiviteiten en de directe toeleveringsketens van in de index opgenomen bedrijven per USD (gelijke weging).

Gewogen gemiddelde CO2-intensiteit

- gemeten als tonnen CO2-equivalent gedeeld door de omzet in USD miljoen. Het gewogen gemiddelde van de individuele bedrijfsintensiteiten (emissies van de bedrijfsactiviteiten en directe toeleveringsketen / omzet), gewogen naar het relatieve aandeel van elk in de index opgenomen bedrijf.

Scope 1+2 CO2-emissies

- gemeten in tonnen CO2-equivalent. De broeikasgasemissies van activiteiten die in eigendom of onder controle zijn van het bedrijf en de broeikasgasemissies door het verbruik van de door het bedrijf aangekochte elektriciteit, warmte of stoom.

Totale reserves CO2-emissies

- Gemeten in tonnen CO2-equivalent. De CO2-voetafdruk die gegenereerd zou kunnen worden als de bewezen en waarschijnlijke reserves aan fossiele brandstoffen in handen van in de index opgenomen bedrijven per belegd miljoen USD zou worden verbrand. In tegenstelling tot CO2-intensiteit en CO2-emissies is de S&P Trucost Total Reserves Emissions-meeteenheid een zeer specifieke indicator die alleen van toepassing is op een streng geselecteerd aantal bedrijven in de winningsindustrie en bedrijven die veel CO2 uitstoten. Deze bedrijven krijgen van Trucost numerieke resultaten van de Totale reserves emissies, terwijl de overige holdings in andere industriebranches geen numerieke scores hebben maar een 'nul'-score, een blanco waarde tonen. Om een ruimer overzicht te tonen van de totale gewogen gemiddelde reserves aan fossiele brandstoffen vervangt State Street Global Advisors de blancoresultaten door "nullen". Hoewel het uiteindelijke gewogen gemiddelde volume hiermee mogelijk licht wordt onderschat, wordt er toch een meer realistisch resultaat verkregen, aangezien de meeste bedrijven in wereldwijde indices geen eigenaar zijn van fossiele-brandstofreserves.

Genderdiversiteit

Wij gebruiken momenteel de 'People'-dataset van FactSet om inzicht te verkrijgen in het aantal vrouwen in de directie van elk bedrijf in de portefeuille van het fonds.

De gegevens en cijfers zijn als volgt verkregen bij de onderstaande bronnen op de datum van dit rapport, en zijn onderworpen aan onderstaande toelichtingen. Alle overige gegevens zijn afkomstig van SSGA.

Informatie van Trucost: CO2-intensiteit, Gewogen gemiddelde CO2-intensiteit, Scope 1 + 2 CO2-emissies, Totale reserves CO2-emissies

Trucost® is een gedeponeerd handelsmerk van S&P Trucost Limited ("Trucost") en wordt in licentie gebruikt. Het ESG Report wordt op geen enkele wijze gesponsord, aanbevolen, verkocht of gepromoot door Trucost of gelieerde entiteiten (gezamenlijk de 'Licentiegevers') en geen van de Licentiegevers doet of geeft enige bewering, voorspelling, garantie of verklaring, uitdrukkelijk noch geïmpliceerd, met betrekking tot (i) de resultaten die verkregen kunnen worden door het gebruik van Trucost-gegevens samen met het rapport, of (ii) de geschiktheid van de Trucost-gegevens voor het doel waarvoor de data samen met het rapport wordt gebruikt. Geen van de Licentiegevers doet enig financieel of beleggingsadvies of -aanbeveling in verband met het rapport. De Licentiegevers wijzen elke aansprakelijkheid (door nalatigheid of door iets anders) jegens derden voor eventuele fouten in de Trucost-gegevens af. Geen van de Licentiegevers is verplicht om derden over eventuele fouten in de Trucost-gegevens in te lichten.

Informatie van FactSet:: Genderdiversiteit

Deze publicatie kan bedrijfseigen informatie van FactSet bevatten ('FactSet-Informatie') die op geen enkele wijze gereproduceerd, gebruikt, gedistribueerd, gewijzigd of gepubliceerd mag worden zonder de uitdrukkelijke, voorafgaande, schriftelijke toestemming van FactSet. De informatie wordt 'as is' geleverd. Alle verklaringen en garanties, zowel mondeling als schriftelijk, uitdrukkelijk als geïmpliceerd (door de wet, statuten of op andere wijze) worden hierbij uitgesloten en van de hand gewezen, voor zover dat door de wet is toegestaan. Inzake de FactSet-Informatie wijst FactSet in het bijzonder alle geïmpliceerde garanties van verkoopbaarheid en geschiktheid voor een bepaald doel van de hand en geeft geen garanties inzake de nauwkeurigheid, volledigheid, tijdigheid, functionaliteit en/of betrouwbaarheid daarvan. De FactSet-Informatie mag niet worden gezien als beleggingsadvies en alle meningen of verklaringen in de publicaties die FactSet-Informatie bevatten (en/of de FactSet-Informatie zelf) zijn niet de meningen of overtuigingen van FactSet, de aangesloten en/of verbonden entiteiten, en/of hun medewerkers. FactSet is niet aansprakelijk voor enige schade die voortvloeit uit het gebruik, op enigerlei wijze, van deze publicatie of FactSet-Informatie die daarin is opgenomen.